

Steuertipps

Meine Steuererklärung geht ganz einfach –
mit der SteuerSparErklärung!



Hier Informieren
und gleich loslegen!


Ihre Vorteile mit der SteuerSparErklärung:

















- Steuererklärung schnell & sicher.
- Maximale Steuererstattung (durchschnittlich 1.072 Euro*).
- Fehlerfrei auch ohne Steuerwissen.
- Alle Angaben werden auf Plausibilität geprüft.
- Ihre Daten werden nur auf Ihrem Rechner verschlüsselt gespeichert.
- Software als Download und CD, für Windows-PC und MacOS erhältlich.

Gute Gründe, warum uns über 500.000 Kunden vertrauen



Wolters Kluwer

**Anlage
Vorsorgeaufwand**Diese Anlage ist bei Zusammenveranlagung
von Ehegatten / Lebenspartnern gemeinsam
auszufüllen.Daten für die mit  gekennzeichneten Zeilen
liegen im Regelfall vor und müssen nicht ein-
getragen werden.
– Bitte Infoblatt eDaten / Anleitung beachten –**52****Angaben zu Vorsorgeaufwendungen****Beiträge zur Altersvorsorge**

		stpl. Person / Ehemann / Person A EUR	Ehefrau / Person B EUR	
1	Name			
2	Vorname			
3	Steuernummer			
4	Arbeitnehmeranteil lt. Nr. 23 a/b der Lohnsteuerbescheinigung	300	400	
5	Beiträge zur landwirtschaftlichen Alterskasse, zu berufsständischen Versorgungseinrichtungen, die den gesetzlichen Rentenversicherungen vergleichbare Leistungen erbringen (abzüglich steuerfreier Zuschüsse lt. Nr. 22 b der Lohnsteuerbescheinigung) – ohne Beiträge, die in Zeile 4 geltend gemacht werden –	301	401	
6	Beiträge zu gesetzlichen Rentenversicherungen – ohne Beiträge, die in Zeile 4 geltend gemacht werden –	302	402	
7	Erstattete Beiträge und / oder steuerfreie Zuschüsse zu den Zeilen 4 bis 6 (ohne Zuschüsse, die von den Beiträgen lt. Zeile 8 abzuziehen sind und ohne Zuschüsse lt. Zeile 9 und 10)	309	409	
8	Beiträge zu zertifizierten Basisrentenverträgen (sog. Rürup-Verträge) mit Laufzeitbeginn nach dem 31.12.2004 (abzüglich steuerfreier Zuschüsse) – ohne Altersvorsorgebeiträge, die in der Anlage AV geltend gemacht werden –	303	403	
9	Arbeitgeberanteil / -zuschuss lt. Nr. 22 a/b der Lohnsteuerbescheinigung	304	404	
10	Arbeitgeberanteil zu gesetzlichen Rentenversicherungen im Rahmen einer pauschal besteuerten geringfügigen Beschäftigung (bitte Anleitung beachten)	306	406	
Beiträge zur inländischen gesetzlichen Kranken- und Pflegeversicherung				
11	Arbeitnehmerbeiträge zu Krankenversicherungen lt. Nr. 25 der Lohnsteuerbescheinigung	320	420	
12	In Zeile 11 enthaltene Beiträge, aus denen sich kein Anspruch auf Krankengeld ergibt	322	422	
13	Arbeitnehmerbeiträge zu sozialen Pflegeversicherungen lt. Nr. 26 der Lohnsteuerbescheinigung	323	423	
14	Zu den Zeilen 11 bis 13: Von der Kranken- und / oder sozialen Pflegeversicherung erstattete Beiträge	324	424	
15	In Zeile 14 enthaltene Beiträge zur Krankenversicherung, aus denen sich kein Anspruch auf Krankengeld ergibt, und zur sozialen Pflegeversicherung	325	425	
16	Beiträge zu Krankenversicherungen – ohne Beiträge, die in Zeile 11 geltend gemacht werden – (z. B. bei Rentnern, bei freiwillig gesetzlich versicherten Selbstzahlern)	326	426	
17	In Zeile 16 enthaltene Beiträge zur Krankenversicherung, aus denen sich ein Anspruch auf Krankengeld ergibt	328	428	
18	Beiträge zu sozialen Pflegeversicherungen – ohne Beiträge, die in Zeile 13 geltend gemacht werden – (z. B. bei Rentnern, bei freiwillig gesetzlich versicherten Selbstzahlern)	329	429	
19	Zu den Zeilen 16 bis 18: Von der Kranken- und / oder sozialen Pflegeversicherung erstattete Beiträge	330	430	
20	In Zeile 19 enthaltene Beiträge zur Krankenversicherung, aus denen sich ein Anspruch auf Krankengeld ergibt	331	431	
21	Zuschuss zu den Beiträgen lt. Zeile 16 und / oder 18 – ohne Beiträge lt. Zeile 37 und 39 – (z. B. von der Deutschen Rentenversicherung)	332	432	
22	Über die Basisabsicherung hinausgehende Beiträge zu Krankenversicherungen (z. B. für Wahlleistungen, Zusatzversicherungen) abzüglich erstatteter Beiträge	338	438	
Beiträge zur inländischen privaten Kranken- und Pflegeversicherung				
23	Beiträge zu Krankenversicherungen (nur Basisabsicherung, keine Wahlleistungen)	350	450	
24	Beiträge zu Pflege-Pflichtversicherungen	351	451	
25	Zu den Zeilen 23 und 24: Von der privaten Kranken- und / oder Pflege-Pflichtversicherung erstattete Beiträge	352	452	
26	Zuschuss von dritter Seite zu den Beiträgen lt. Zeile 23 und / oder 24 (z. B. von der Deutschen Rentenversicherung)	353	453	
27	Über die Basisabsicherung hinausgehende Beiträge zu Krankenversicherungen (z. B. für Wahlleistungen, Zusatzversicherungen) und / oder zu zusätzlichen Pflegeversicherungen abzüglich erstatteter Beiträge	354	454	

Beiträge zur ausländischen gesetzlichen oder ausländischen privaten Kranken- und Pflegeversicherung

		stpfl. Person / Ehemann / Person A EUR		Ehefrau / Person B EUR
31	Beiträge (abzüglich steuerfreier Zuschüsse – ohne Beträge lt. Zeile 37 –) zur Krankenversicherung, die mit einer inländischen Krankenversicherung vergleichbar ist (nur Basisabsicherung, keine Wahlleistungen)	333		433
32	In Zeile 31 enthaltene Beiträge zur Krankenversicherung, aus denen sich kein Anspruch auf Krankengeld ergibt	334		434
33	Beiträge (abzüglich steuerfreier Zuschüsse – ohne Beträge lt. Zeile 39 –) zur sozialen Pflegeversicherung / Pflege-Pflichtversicherung, die mit einer inländischen Pflegeversicherung vergleichbar ist	335		435
34	Zu den Zeilen 31 bis 33: Von der Kranken- und / oder sozialen Pflegeversicherung / Pflege-Pflichtversicherung erstattete Beiträge	336		436
35	In Zeile 34 enthaltene Beiträge zur Krankenversicherung, aus denen sich kein Anspruch auf Krankengeld ergibt, und zur sozialen Pflegeversicherung	337		437
36	Über die Basisabsicherung hinausgehende Beiträge (abzüglich erstatteter Beiträge) zu Krankenversicherungen und zusätzlichen Pflegeversicherungen (z. B. für Wahlleistungen, Zusatzversicherungen)	339		439

Steuerfreie Arbeitgeberzuschüsse

37	Gesetzliche Krankenversicherung lt. Nr. 24 a der Lohnsteuerbescheinigung	360		460	e
38	Private Krankenversicherung lt. Nr. 24 b der Lohnsteuerbescheinigung	361		461	e
39	Gesetzliche Pflegeversicherung lt. Nr. 24 c der Lohnsteuerbescheinigung	362		462	e

Als Versicherungsnehmer für andere Personen übernommene Kranken- und Pflegeversicherungsbeiträge

– „Andere Personen“ sind z. B. Kinder, für die kein Anspruch auf Kindergeld / Kinderfreibetrag besteht (bei Anspruch auf Kindergeld / Kinderfreibetrag sind die Eintragungen in den Zeilen 31 bis 42 der Anlage Kind vorzunehmen). –

	IdNr. der mitversicherten Person	Name, Vorname, Geburtsdatum der mitversicherten Person	stpfl. Person / Ehegatten / Lebenspartner EUR
40	600		

41	Beiträge (abzüglich steuerfreier Zuschüsse) zu privaten Krankenversicherungen (nur Basisabsicherung, keine Wahlleistungen)	601		e
42	Beiträge (abzüglich steuerfreier Zuschüsse) zu Pflege-Pflichtversicherungen	602		e
43	Zu den Zeilen 41 und 42: Von der privaten Kranken- und / oder Pflege-Pflichtversicherung erstattete Beiträge	603		e
44	Beiträge (abzüglich erstatteter Beiträge) zu privaten Kranken- und / oder Pflegeversicherungen (ohne Basisabsicherung, z. B. für Wahlleistungen, Zusatzversicherungen)	604		

Weitere sonstige Vorsorgeaufwendungen

	stpfl. Person / Ehemann / Person A EUR		Ehefrau / Person B EUR
45	Arbeitnehmerbeiträge zur Arbeitslosenversicherung lt. Nr. 27 der Lohnsteuerbescheinigung	370	470
46	Beiträge (abzüglich steuerfreier Zuschüsse und erstatteter Beiträge) zu – Versicherungen gegen Arbeitslosigkeit – ohne Beiträge, die in Zeile 45 geltend gemacht werden –	500	
47	– freiwilligen eigenständigen Erwerbs- und Berufsunfähigkeitsversicherungen	501	
48	– Unfall- und Haftpflichtversicherungen sowie Risikoversicherungen, die nur für den Todesfall eine Leistung vorsehen	502	
49	– Rentenversicherungen mit Kapitalwahlrecht und / oder Kapitallebensversicherungen mit einer Laufzeit von mindestens 12 Jahren sowie einem Laufzeitbeginn und der ersten Beitragszahlung vor dem 1.1.2005	503	
50	– Rentenversicherungen ohne Kapitalwahlrecht mit Laufzeitbeginn und erster Beitragszahlung vor dem 1.1.2005 (auch steuerpflichtige Beiträge zu Versorgungs- und Pensionskassen) – ohne Altersvorsorgebeiträge, die in der Anlage AV geltend gemacht werden –	504	

Ergänzende Angaben zu Vorsorgeaufwendungen

	stpfl. Person / Ehemann / Person A		Ehefrau / Person B
51	Haben Sie zu Ihrer Krankenversicherung oder Ihren Krankheitskosten Anspruch auf steuerfreie Zuschüsse, steuerfreie Arbeitgeberbeiträge oder steuerfreie Beihilfen?	307	407
52	Es bestand 2022 keine gesetzliche Rentenversicherungspflicht aus dem aktiven Dienstverhältnis / aus der Tätigkeit – als Beamter / Beamtin	380	480
53	– als Vorstandsmitglied / GmbH-Gesellschafter-Geschäftsführer/in	381	481
54	– als (z. B. Praktikant/in, Student/in im Praktikum) Bezeichnung	382	482
55	Aufgrund des genannten Dienstverhältnisses / der Tätigkeit bestand hingegen eine Anwartschaft auf Altersversorgung	383	483
56	Es wurde Arbeitslohn aus einem nicht aktiven Dienstverhältnis – insbesondere Betriebsrente / Werkspension – bezogen, bei dem es sich nicht um steuerbegünstigte Versorgungsbezüge (Zeilen 11 bis 16 der Anlage N) handelt. Bei Altersteilzeit ist hier keine Eintragung vorzunehmen.	385	485

